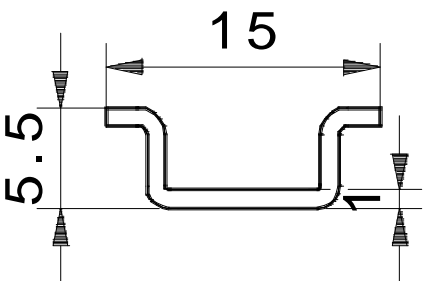
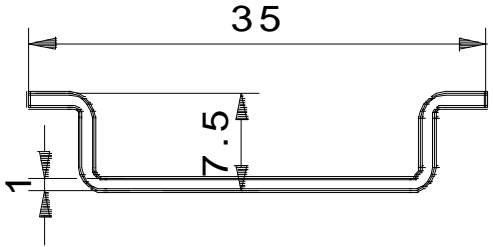
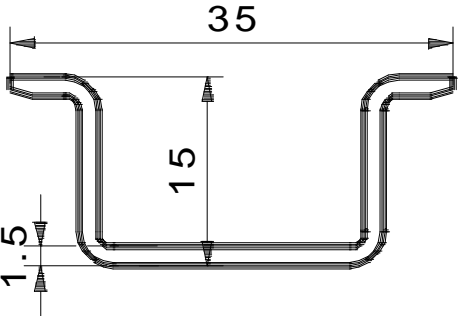
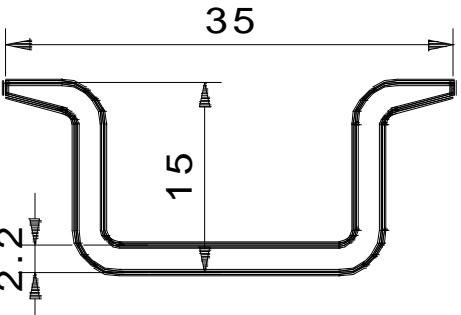
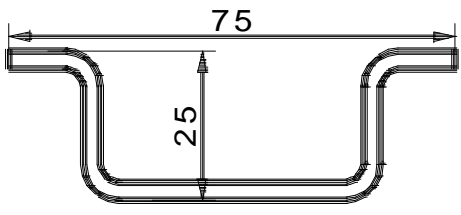


Trag-/Hutschiene nach EN 60715

Genormte Trag-/Hutschienen für die mechanische Schnappbefestigung von elektrischen Geräten in Schaltanlagen. Die DIN EN 60715 ist der Ersatz für die frühere DIN EN 50022; 50023; 50024; 50035; 50045.

- RoHS-konform (Stahl verzinkt transparent)
- Standardlänge 2m, andere Länge, Lochung, Anarbeitung usw. auf Anfrage
- Qualitäten Edelstahl 1.4301, Kupfer oder nach Absprache

Profil	Typ TH	Lochung	Qualität
	15 x 5,5	12x4,2	Stahl verz.
		ungelocht	Stahl verz.
			Edelstahl
	35 x 7,5	18x5,2	Stahl verz.
		ungelocht	Edelstahl
			Stahl verz.
			Edelstahl
	35 x 15 x 1,5	18x5,2	Stahl verz.
		ungelocht	Stahl verz.
	35 x 15 x 2,2	18x5,2	Stahl verz.
		ungelocht	Stahl verz.
	75 x 25	18x5,2	Stahl verz.
		ungelocht	Stahl verz.

Standardlangloch, andere Abmessungen auf Anfrage

18 x 5,2mm	12 x 4,2mm
